


GripLock Finger™

Kullanım Talimatları
Sınıf 1 Protez Cihaz
PPF101 | Birinci Nesil



Üretici



Naked Prosthetics
408 Olympia Ave NE
Olympia, WA 98501
USA
+1 (360) 915-9724
ABD'de üretilmiştir

Yetkili Temsilci

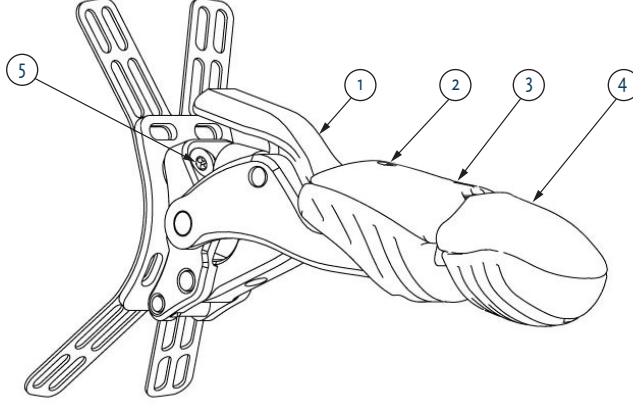


EMERGO EUROPE
Prinsessegracht 20
2514 AP The Hague
The Netherlands

TÜRKÇE



Tıbbi Cihaz



Şekil: A

PARÇA LİSTESİ

Şekil A:

- | | | |
|---------------------------------|----------------------------|--------------|
| ① Mandal (serbest bırakma kolu) | ② Kaplama Bağlantı Vidası | ③ P2 Kaplama |
| ④ GLF Uç | ⑤ Ankrāj Bağlantı Vidaları | |

ÜRÜN TANIMI

GripLock Finger tam parmak amputasyonları veya konjenital anomalileri olan hastalara el fonksiyonlarını geri kazandırmayı amaçlayan pasif, kilitli, mekanik bir protezdir. **GripLock** kullanıcıların kavrama ve işlevsel kavrama düzenlerini yeniden kazanmalarını sağlamak için eksik parmakların yerini alır. Etkilenen parmaklara kuvvete karşı direnç ve uzunluğu geri kazandırır, ayrıca amputasyon bölgesini korumaya ve kalıntı sonunda ağırlı kuvvetlere de direnmeye yardımcı olur. **GripLock** Finger konumlandırılabilir, kilitlenebilir, mekanik bir parmak olarak çalışır. Büküldükten sonra normal pozisyonuna döndürmek için iki yöntem vardır: (1) GripLock Finger'ın dorsal tarafında (Şekil A, 1) bulunan Mandala basarak veya (2) sıfırlama konumuna ulaşılan kadar **GripLock** Finger'ı tamamen esneterek ve ardından serbest bırakılmasına izin vererek. The **GripLock** Finger'lar özel olarak üretilmiş bir soket ile birlikte kullanılmak ve sertifikalı bir protez klinisyeni tarafından hastaya takılmak üzere tasarlanmıştır.

Kullanım Önerileri

GripLock Finger'ı kullanırken kademeli olarak tam zamanlı kullanıma geçilmesi tavsiye edilir. Bu, bu noktaya kadar az kullanılmış olabilecek kaslarda aşırı kullanım yaralanmalarının önlenmesine yardımcı olacaktır.

Cihazınızı aldıktan sonra kasların güçlendirilmesi ve cihazın en iyi şekilde çalışması için ergoterapi, rehabilitasyon veya el terapisi önerilir.

Dikkat

- Hassasiyeti olan hastalar için GripLock Finger'ın tolere edildiği şekilde kullanılması önerilir.
- Cildinizde kızarıklık veya tahriş oluşursa cihazınızın kullanımını azaltın.
- Kızarıklık devam ederse veya rahatsızlık ortaya çıkarsa cihazın kullanımını derhâl durdurun ve Protez uzmanınıza başvurun.

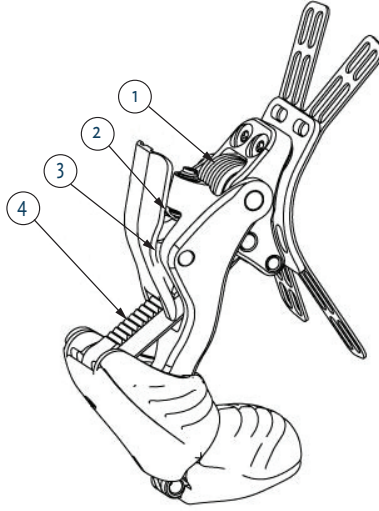
Ciddi vakalar Naked Prosthetics'e ve kullanıcının ve/veya hastanın bulunduğu uygun devlet makamlarına bildirilmelidir.

Cihaz Bakımı

- The GripLock Finger su geçirmez; kire, kimyasallara ve ısıya dayanıklıdır ve kullanım için üretilmiştir.
- Güçlü solventlere uzun süre maruz kalmak boyalı yüzeylere zarar verebilir.
- Düzenli olarak yağ çözücülerle çalışmak menteşelerin kayganlığına zarar verebilir.
- Servis veya parça değişimi için Protez uzmanınızla iletişime geçin.
- GripLock Finger'in uzun ömürlü olmasını sağlamak için aşağıdaki yerlere gıdaya uygun, hafif bir mineral yağ uygulayın:

Şekil B:

- ① Yay
- ② Mandal Arayüzü
- ③ Mandallı Menteşe
- ④ Dişler



* NOT: Güvenlik nedeniyle menteşeler sadece cihaz üreticisi tarafından sökülmelidir.

Bakım ve Temizlik

- Güçlü solventlere uzun süre maruz kalmak boyalı yüzeylere zarar verebilir ve menteşenin kayganlığını bozabilir.
- Tuzlu suda kullandıktan sonra musluk suyu ile durulayın.
- Cihazı gerektiğinde ılık su ve yumuşak deterjanla temizleyin. Hafifçe vurarak veya havayla kurutun.
- İsterseniz eski bir diş fırçası veya basınçlı hava kullanarak cihazdaki kiri veya pisliği temizleyebilirsiniz.
- Makinede YIKAMAYIN; Kurutma makinesine YERLEŞTİRMEYİN.

Garanti

Naked Prosthetics, GripLock Finger'in mekanik işlevi için standart 1 yıllık garanti (sevkiyat tarihinden itibaren) sunar. Ek, uzatılmış garanti seçenekleri için lütfen Naked Prosthetics ile iletişime geçin.

Performans Değişikliği

Bir cihazın performansında değişiklik olması durumunda mutlaka cihazı kullanmayı bırakın ve kliniğinizle iletişime geçin.

⚠ Uyarı: Cihaz ile hastanın cildi arasındaki temas ağrıya, aşırı aşınmaya veya kanamaya neden oluyorsa cihazı kullanmayın.

Ciddi Olay Raporu

Cihazla ilgili herhangi bir ciddi olay üreticiye ve ilgili makamlara bildirilmelidir.

Bertaraf Etme

Cihaz ve ambalajı, ilgili yerel veya ulusal çevre yönetmeliklerine uygun olarak bertaraf edilmelidir.

Yükümlülük

Naked Prosthetics aşağıdakiler için yükümlülük kabul etmez:

- Cihazın bakımının kullanım talimatlarında belirtildiği şekilde yapılmaması.
- Diğer üreticilerin parçalarıyla birleştirilmiş cihaz.
- Cihazın önerilen kullanım koşulları, uygulama veya ortam dışında kullanılması

Daha fazla bilgi için: npdevices.com adresini ziyaret edin