


GripLock Finger™

Istruzioni per l'uso
Dispositivo protesico di classe 1
PPF101 | Prima generazione



Produttore



Naked Prosthetics
408 Olympia Ave NE
Olympia, WA 98501
USA
+1 (360) 915-9724
Prodotto negli Stati Uniti

Rappresentante autorizzato



EMERGO EUROPE
Prinsessegracht 20
2514 AP The Hague
The Netherlands

ITALIANO



Dispositivo medico

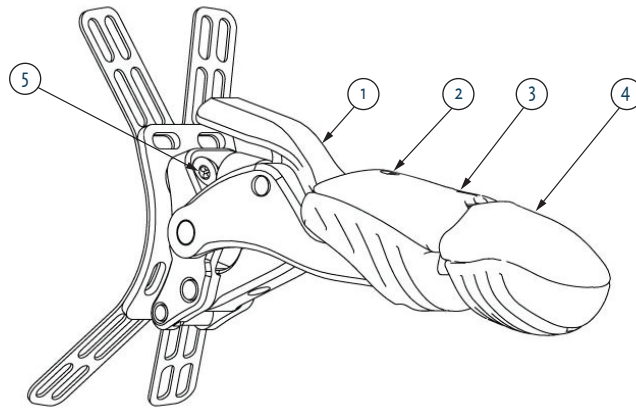


Figura A:

ELENCO DEI COMPONENTI

Figura A:

- | | | | | | |
|---|-----------------|---|-----------------------------------|---|--------------|
| ① | Leva di sblocco | ② | Vite di fissaggio della copertura | ③ | Copertura P2 |
| ④ | Punta GLF | ⑤ | Viti di fissaggio dell'ancoraggio | | |

DESCRIZIONE DEL PRODOTTO

Il dispositivo **GripLock Finger** è una protesi meccanica passiva bloccante, volta a ripristinare la funzionalità della mano nei pazienti con amputazione completa del dito o anomalia congenita. Il **GripLock Finger** sostituisce le falangi assenti allo scopo di consentire il recupero delle capacità di prensione e presa funzionale. Ripristinando l'opposizione alla forza e la lunghezza nelle dita interessate, contribuisce inoltre a proteggere il sito di amputazione e a ridurre la percezione del dolore all'estremità del moncone della falange. Il **GripLock Finger** funge da dito meccanico con meccanismo di blocco in posizione. Una volta flessa, esistono due metodi per riportarlo alla posizione neutra: (1) premendo la leva sul lato dorsale (*Figura A, 1*) del dispositivo **GripLock Finger** oppure (2) flettendolo completamente fino a raggiungere la posizione di ripristino e quindi rilasciando. I dispositivi GripLock Finger sono destinati all'uso in combinazione con un'invasatura realizzata su misura e devono essere applicati sul paziente da un protesista certificato.

Raccomandazioni per l'uso

Quando si utilizza il GripLock Finger, si raccomanda di aumentarne gradualmente l'impiego fino ad una applicazione permanente. Questo aiuterà a prevenire possibili lesioni da uso eccessivo a carico dei muscoli fino ad ora potenzialmente sottoutilizzati.

Dopo aver ricevuto il dispositivo, si raccomanda di eseguire una terapia occupazionale, di riabilitazione o della mano volta al rafforzamento muscolare e a garantire il funzionamento ottimale del dispositivo.

Attenzione

- Per i pazienti con sensibilità, si raccomanda di adattare la modalità di utilizzo del GripLock Finger al grado di tolleranza.
- In caso di arrossamenti o irritazioni cutanee, diminuire l'utilizzo del dispositivo.
- Se il rossore persiste o si avverte fastidio, interrompere immediatamente l'uso del dispositivo e rivolgersi al protesista.

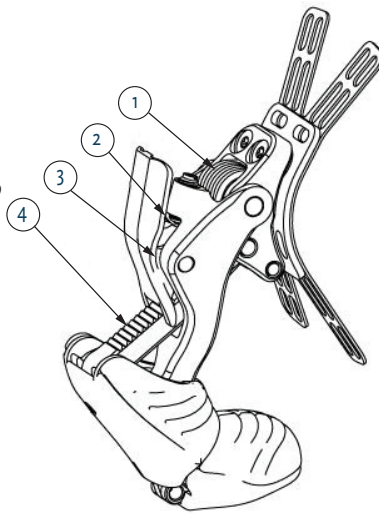
Eventuali incidenti gravi devono essere segnalati a Naked Prosthetics e alle autorità governative competenti del Paese di residenza dell'utente e/o del paziente.

Manutenzione del dispositivo

- Il GripLock Finger è impermeabile, resistente allo sporco, agli agenti chimici e al calore ed è pensato per un uso intensivo.
- L'esposizione prolungata a solventi forti può danneggiare le superfici verniciate.
- Il contatto regolare con sgrassatori può compromettere la lubrificazione dalle cerniere.
- Rivolgersi al protesista per richiedere interventi di manutenzione o la sostituzione dei componenti.
- Per garantire la durata del GripLock Finger, applicare un olio minerale leggero e idoneo al contatto con gli alimenti nei seguenti punti:

Figura B:

- ① Molla
- ② Interfaccia della leva di sblocco
- ③ Cerniera della leva di sblocco
- ④ Denti



* NOTA: per motivi di sicurezza, le cerniere devono essere smontate esclusivamente dal produttore del dispositivo.

Manutenzione e pulizia

- L'esposizione prolungata a solventi forti può danneggiare le superfici verniciate e compromettere la lubrificazione delle cerniere.
- Dopo l'utilizzo in acqua salata, risciacquare con acqua dolce.
- Pulire il dispositivo con acqua calda e un detergente neutro secondo necessità. Tamponare o lasciare asciugare all'aria.
- Rimuovere qualsiasi traccia di sporco e residui dal dispositivo utilizzando un vecchio spazzolino o aria compressa, se necessario.
- NON lavare in lavatrice e NON asciugare in asciugatrice.

Garanzia

Naked Prosthetics offre una garanzia standard di 1 anno (dalla data di spedizione) sulla funzione meccanica del dispositivo GripLock Finger.

Per ulteriori opzioni di estensione della garanzia, contattare Naked Prosthetics.

Alterazione delle prestazioni

In caso di alterazione nelle prestazioni del dispositivo, interromperne immediatamente l'utilizzo e contattare la clinica.



Avvertenza: non utilizzare il dispositivo se il contatto con la cute del paziente causa dolore, eccessiva abrasione o sanguinamento.

Segnalazione di un incidente grave

Qualsiasi incidente grave legato al dispositivo deve essere segnalato al produttore e alle autorità competenti.

Smaltimento

Il dispositivo e l'imballaggio devono essere smaltiti in conformità alle rispettive normative ambientali a livello locale o nazionale.

Responsabilità civile

Naked Prosthetics non si assume alcuna responsabilità se:

- Il dispositivo non è stato sottoposto a manutenzione come indicato nelle istruzioni per l'uso.
- Il dispositivo è stato assemblato con componenti di altri produttori.
- Il dispositivo è stato utilizzato diversamente dalle condizioni d'uso, dall'applicazione o dall'ambiente raccomandati.

Per ulteriori informazioni, visitare il sito web npdevices.com