


GripLock Finger™

Kasutusjuhend

1. klassi protees

PPF101 | Esimene põlvkond



Tootja



Naked Prosthetics
408 Olympia Ave NE
Olympia, WA 98501
USA
+1 (360) 915-9724
Toodetud Ameerika Ühendriikides

Volitatud esindaja

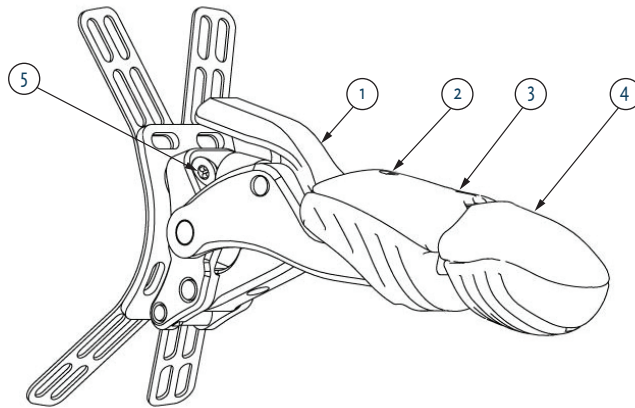


EMERGO EUROPE
Prinsessegracht 20
2514 AP The Hague
The Netherlands

EESTI KEEL



Meditsiiniseade



Joonis A

OSADE LOEND

Joonis A

- | | | |
|-----------------------|------------------------|-----------|
| ① Link (vabastushoob) | ② Katte kinnituskrugi | ③ P2 kate |
| ④ GLF-ots | ⑤ Ankrü kinnituskrugid | |

TOOTE KIRJELDUS

GripLock Finger on passiivne lukustatav mehaaniline protees, mille eesmärk on taastada käe funktsioon sõrme täielike amputatsioonide või kaasasündinud väärarengutega patsientidel. **GripLock Finger** asendab puuduvaid sõrmi, et võimaldada kasutajatel taastada tajuvõime ja funktsionaalsed haaramismustrid. Taastades kahjustatud sõrmede jõukindluse ja pikkuse, aitab see kaitsta ka amputatsioonikohta ja taluda amputeeritud sõrme otsal valu põhjustavaid jõude. **GripLock Finger** talitleb positioneeritava lukustatava mehaanilise sõrmena. Kui sõrm on painutatud, on kaks meetodit selle neutraalasendi taastamiseks: (1) vajutades GripLock Fingeri dorsaalsel küljel asuvat linki (joonis A, 1) või (2) **GripLock Fingerit** täielikult painutades, kuni saavutatakse lähtestusasend, ja seadet seejärel vabaks lastes. **GripLock Fingerid** on ette nähtud kasutamiseks koos eritellimusel valmistatud pesaga ja sertifitseeritud proteesitehnik peab seadmeid patsiendi järgi kohandama.

Soovitused kasutamise kohta

GripLock Fingeri kasutamisel on soovitatav pidevale kasutamisele üle minna järk-järgult. See aitab vältida ülekoormusest tingitud vigastusi lihastes, mida seni ei kasutatud piisavalt.

Lihaste tugevdamiseks ja seadme optimaalseks toimimiseks on pärast seadme kättesaamist soovitatav viia läbi ergo-, rehabilitatsiooni- või käeteraapia.

Hoiatus

- Tundlikel patsientidel on soovitatav kasutada GripLock Fingerit taluvuse järgi.
- Kui nahale tekib punetus või ärritus, vähendage seadme kasutamist.
- Kui punetus püsib või tekib ebamugavustunne, lõpetage kohe seadme kasutamine ja võtke ühendust oma proteesitehnikuga.

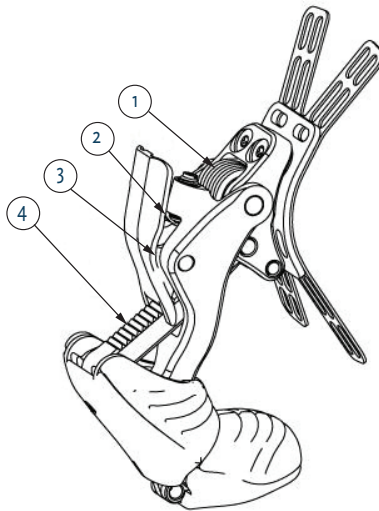
Tõsistest vahejuhtumitest tuleb teavitada Naked Prostheticsit ning kasutaja ja/või patsiendi asukohaks oleva liikmesriigi pädevat asutust.

Seadme hooldus

- GripLock Finger on vee-, mustuse-, kemikaali- ja kuumakindel ning valmistatud kasutamiseks.
- Pikaajaline kokkupuude tugevate lahustitega võib kahjustada värvitud pindu.
- Regulaarne töötamine rasvatutamistahanditega võib eemaldada liigenditelt määrdeaine.
- Võtke ühendust oma proteesitehnikuga, kui vajate hooldust või komponentide väljavahetamist.
- GripLock Fingeri pika kasutusea tagamiseks määrige järgmistele kohtadele toiduks sobivat kerget mineraalõli.

Joonis B

- 1 Vedru
- 2 Lingi ühendus
- 3 Lingi liigend
- 4 Hambad



* MÄRKUS. Turvalisuse huvides tohib liigendeid lahti võtta ainult seadme tootja.

Hooldus ja puhastamine

- Pikaajaline kokkupuude tugevate lahustitega võib kahjustada värvitud pindu ja eemaldada liigendi määrde.
- Pärast soolases vees kasutamist loputage mageda veega.
- Puhastage seadet vajaduse korral sooja vee ja õrnatoimelise puhastusvahendiga. Tupsutage kuivaks või laske õhu käes kuivada.
- Puhastage seade mustusest ja prügist vana hambaharja või soovi korral suruõhu abil.
- MITTE pesta masinas; MITTE kasutada kuivatit.

Garantii

Naked Prosthetics annab GripLock Fingeri mehaanilisele toimivusele 1-aastase standardgarantii (alates tarnekuupäevast). Lisagarantii saamiseks võtke ühendust Naked Prostheticsiga.

Muutus toimivuses

Kui seadme toimivus muutub, lõpetage alati seadme kasutamine ja võtke ühendust oma kliinikuga.



Hoiatus. Ärge kasutage seadet, kui seadme kokkupuude patsiendi nahaga põhjustab valu, liigset hõõrdumist või verejooksu.

Tõsisest vahejuhtumist teatamine

Igast seadmega seotud tõsisest vahejuhtumist tuleb teatada tootjale ja asjaomastele ametiasutustele.

Kasutuselt kõrvaldamine

Seade ja pakend tuleb kasutuselt kõrvaldada kohalike või riiklike keskkonnanäeskirjade järgi.

Vastutus

Naked Prosthetics ei vastuta järgmiste asjaolude eest:

- seadet ei ole hooldatud kasutusjuhendi kohaselt
- seade on kokku pandud teiste tootjate komponentidega
- seadet kasutades ei ole järgitud soovitatavaid kasutustingimusi, rakendust või keskkonda

Lisateavet vaadake aadressil: npdevices.com