


GripLock Finger™

Gebruiksaanwijzing
Prothese van klasse 1

PPF101 | Eerste generatie



Fabrikant



Naked Prosthetics
408 Olympia Ave NE
Olympia, WA 98501
USA
+1 (360) 915-9724
Geproduceerd in de VS

Bevoegde vertegenwoordiger

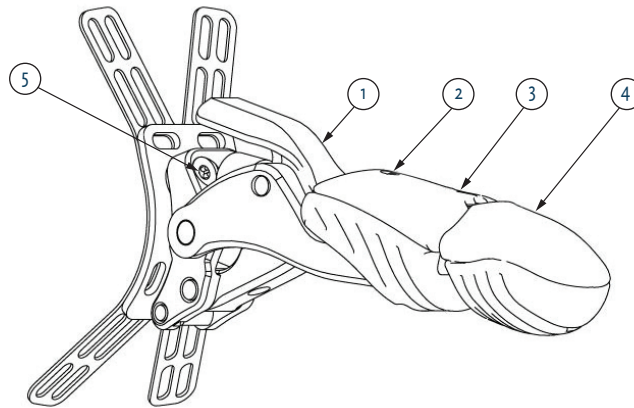


EMERGO EUROPE
Prinsessegracht 20
2514 AP The Hague
The Netherlands

NEDERLANDS



Medisch Hulpmiddel



Afbeelding: A

ONDERDELENLIJST

AFBEELDING A:

- | | | |
|------------------------------|-----------------------------------|-----------|
| ① Pal (ontgrendelingshendel) | ② Bevestigingsschroef kuip | ③ P2-kuip |
| ④ Top van GLF | ⑤ Bevestigingsschroeven van anker | |

PRODUCTBESCHRIJVING

De **GripLock Finger** is een passieve, vergrendelbare, mechanische prothese die als doel heeft de handfunctie te herstellen bij patiënten met volledige vingeramputaties of aangeboren afwijkingen. De **GripLock** vervangt ontbrekende vingers zodat gebruikers weer iets vast kunnen nemen en hun functionele grijppatronen kunnen herstellen. Met het hulpmiddel heeft de gebruiker de nodige lengte en kracht, en wordt ook de amputatieplek beschermt tegen druk. De **GripLock Finger** werkt als een positioneerbare, vergrendelbare, mechanische vinger. De gebogen vinger opnieuw in neutrale positie zetten, kan (1) door de pal aan de dorsale zijde (*Afbeelding A, 1*) van de **GripLock Finger** in te drukken of (2) door de **GripLock Finger** volledig te buigen tot de vinger reset en vrij komt. De **GripLock Fingers** worden gebruikt in combinatie met een prothesekoker die door een orthopedisch technicus op maat wordt gemaakt.

Aanbevelingen voor gebruik

We raden aan om het gebruik van de **GripLock Finger** geleidelijk aan op te bouwen. Dit voorkomt overbelasting en letsels bij spieren die voorheen minder werden gebruikt.

Nadat u de prothese hebt ontvangen, wordt fysiotherapie, revalidatie of handtherapie aanbevolen om de spieren te versterken voor een optimale werking van de prothese.

Let op

- Patiënten met gevoeligheden gebruiken de **GripLock Finger** zolang deze wordt verdragen.
- Gebruik de prothese minder als de huid rood of geïrriteerd is.
- Als de huid rood blijft en het ongemak aanhoudt, stop dan onmiddellijk het gebruik van de prothese en neem contact op met uw orthopedisch technicus.

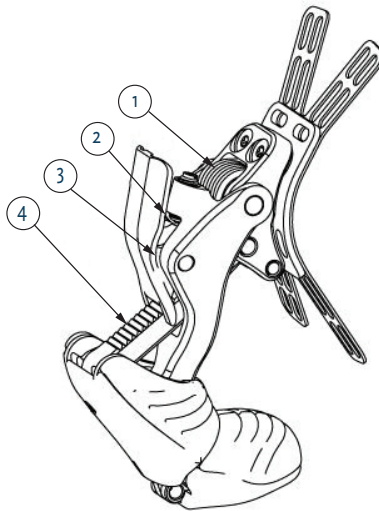
Ernstige incidenten moeten worden gemeld aan Naked Prosthetics en de bevoegde overheidsinstanties van het land waarin de gebruiker en/of patiënt is gevestigd.

Onderhoud van het hulpmiddel

- De GripLock Finger is water-, vuil- en hittebestendig en bestand tegen chemicaliën.
- Langdurige blootstelling aan sterke oplosmiddelen kan gelakte oppervlakken beschadigen.
- Een regelmatige blootstelling aan ontvettingsmiddelen kan de smering van de scharnieren strippen.
- Neem voor onderhoud of het vervangen van onderdelen contact op met uw orthopedische technicus.
- Om te garanderen dat de GripLock Finger lang meegaat, brengt u een lichte minerale olie aan op de volgende plekken:

Afbeelding B:

- ① Veer
- ② Pal-interface
- ③ Palscharnier
- ④ Tandem



* *OPMERKING: om veiligheidsredenen mogen scharnieren alleen door de fabrikant van het hulpmiddel worden gedemonteerd.*

Onderhoud en reiniging

- Langdurige blootstelling aan oplosmiddelen kan gelakte oppervlakken beschadigen en de scharniersmering strippen.
- Na gebruik in zout water spoelen met zoet water.
- Maak het hulpmiddel indien nodig schoon met warm water en een mild schoonmaakmiddel. Droog deppen of aan de lucht laten drogen.
- Verwijder vuil van het hulpmiddel met een oude tandenborstel of perslucht.
- NIET wassen in de wasmachine; NIET drogen in de droogtrommel.

Garantie

Naked Prosthetics biedt een standaard garantie van 1 jaar (vanaf de verzenddatum) op de mechanische functie van de GripLock Finger. Neem contact op met Naked Prosthetics voor extra garantieopties.

Verandering in prestaties

Als een hulpmiddel niet meer werkt zoals vroeger, stopt u met het gebruik en neemt u contact op met uw kliniek.



Waarschuwing: Gebruik het hulpmiddel niet als dit pijn, overmatige schaafwonden of bloedingen veroorzaakt.

Melding van ernstig incident

Alle ernstige incidenten in verband met het hulpmiddel moeten worden gemeld aan de fabrikant en de relevante autoriteiten.

Wegwerpen

Het hulpmiddel en de verpakking moeten worden weggeworpen overeenkomstig van de desbetreffende lokale of nationale milieuwetgeving.

Aansprakelijkheid

Naked Prosthetics is niet aansprakelijk indien

- het hulpmiddel niet werd onderhouden volgens de gebruiksinstructies.
- het hulpmiddel aangepast is met onderdelen van andere fabrikanten.
- het hulpmiddel buiten de aanbevolen gebruiksomstandigheden, -toepassing of -omgeving is gebruikt.

Ga voor meer informatie naar npdevices.com