


GripLock Finger™

Käyttöohjeet

Luokan 1 proteesi

PPF101 | Ensimmäinen sukupolvi



Valmistaja



Naked Prosthetics
408 Olympia Ave NE
Olympia, WA 98501
USA
+1 (360) 915-9724
Valmistettu Yhdysvalloissa

Valtuutettu edustaja

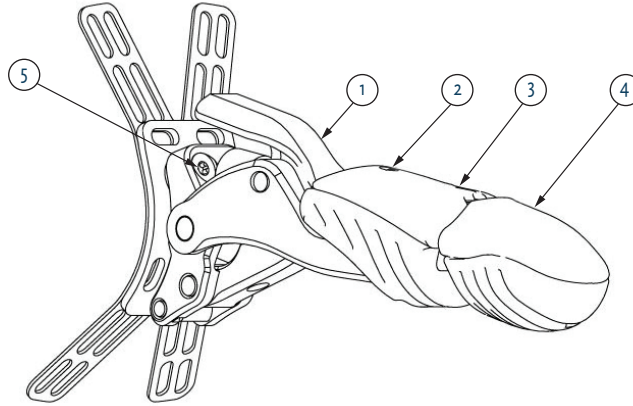


EMERGO EUROPE
Prinsessegracht 20
2514 AP The Hague
The Netherlands

SUOMI



Lääkinnällinen laite



Kuva: A

OSALUETTELO

Kuva A:

- | | | |
|------------------------|-------------------------------|-------------|
| ① Salpa (vapautusvipu) | ② Suojuksen kiinnitysruuvi | ③ P2-suojus |
| ④ GLF-kärki | ⑤ Kiinnikkeen kiinnitysruuvit | |

TUOTEKUVAUS

GripLock Finger on passiivinen, lukittava mekaaninen proteesi. Sen tarkoituksena on palauttaa käden toiminta potilaille, joiden sormi on amputoitu kokonaan tai joilla on synnynnäinen poikkeavuus. **GripLock Finger** korvaa puuttuvat sormet ja palauttaa käyttäjälle tarttumaotteen ja käden normaalin toiminnan. Proteesi palauttaa kyvyn asettaa sormet vastakkain ja pidentää amputoituja sormia. Lisäksi se auttaa suojaamaan amputaatiokohtaa ja estää jäännökseen kohdistuvia kivuliaita iskuja. **GripLock Finger** toimii paikalleen lukittavana mekaanisena sormena. Kun se on koukistettu, se voidaan palauttaa neutraaliin asentoon kahdella tavalla: (1) painamalla **GripLock Finger** -laitteen kämmenselän puolella olevaa salpaa (kuva A, 1) tai (2) taivuttamalla **GripLock Finger** -laitetta aina nollausasentoon asti ja antamalla sen vapautua. **GripLock Finger** on tarkoitettu käytettäväksi yhdessä räätälöidyn holkin kanssa, ja sertifioidun proteesilääkärin on sovitettava se potilaalle.

Käyttösuositukset

GripLock Finger -laitteen jatkuvaan käyttöön on suositeltavaa totuttautua vähitellen. Tämä auttaa estämään ylipäätystä lihaksissa, joita ei välttämättä ole käytetty tähän mennessä paljoa.

Laitteen saamisen jälkeen suositellaan toimintaterapiaa, kuntoutusta tai käden fysioterapiaa lihasten vahvistamiseksi, jotta laite toimisi tarkoituksenmukaisesti.

Huomio

- Jos potilas on yliherkkä **GripLock Finger** -laitteen materiaalille, laitetta on suositeltavaa käyttää sietokyvyn mukaan.
- Jos ihollasi näkyy punoitusta tai ärsytystä, vähennä laitteen käyttöä.
- Jos punoitus jatkuu tai ilmenee epä mukavuutta, lopeta laitteen käyttö välittömästi ja ota yhteyttä proteesin sovitaneeseen lääkäriin.

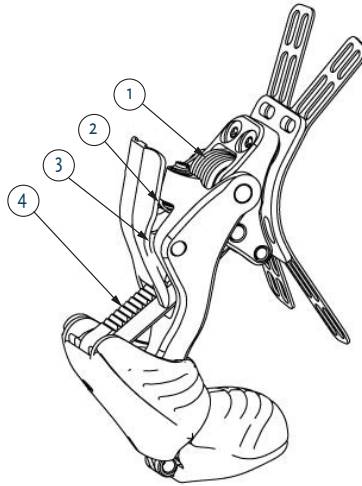
Vakavista vaaratilanteista on ilmoitettava Naked Prosthetics -yhtiölle ja asianmukaisille viranomaisille käyttäjän ja/tai potilaan asuinalueella.

Laitteen huolto

- GripLock Finger on vedenpitävä, lian-, kemikaalien- ja lämmönkestävä ja tarkoitettu jatkuvaan käyttöön.
- Pitkäaikainen altistuminen vahvoille liuottimille voi vahingoittaa maalattuja pintoja.
- Rasvanpoistoaineiden säännöllinen pääsy laitteeseen voi poistaa voitelun saranoista.
- Jos osia on huollettava tai vaihdettava, ota yhteyttä proteesin sovittaneeseen lääkäriin.
- Pidä GripLock Finger kunnossa pidempään levittämällä elintarvikkeille sopivaa, kevyttä mineraaliöljyä seuraaviin paikkoihin:

Kuva B:

- ① Jousi
- ② Salvan liitântä
- ③ Salvan sarana
- ④ Hampaat



**HUOMAUTUS: Turvallisuussyistä vain laitteen valmistaja saa purkaa sarnat.*

Hoito ja puhdistus

- Pitkäaikainen altistuminen vahvoille liuottimille voi vahingoittaa maalattuja pintoja ja poistaa sarnoiden voitelun.
- Jos laitetta käytetään suolavedessä, huuhtele laite sen jälkeen hanavedellä.
- Puhdista laite tarvittaessa lämpimällä vedellä ja miedolla pesuaineella. Kuivaa laite taputtelemalla tai anna sen kuivua.
- Puhdista lika tai tahrat laitteesta vanhalla hammasharjalla tai halutessasi paineilmalla.
- ÄLÄ pese koneessa; ÄLÄ laita kuivausrumpuun.

Takuu

Naked Prosthetics tarjoaa vakiona (lähetyspäivästä alkaen) 1 vuoden takuun GripLock Finger -laitteen mekaaniselle toiminnalle. Saat lisätietoja laajennetuista takuuvaihtoehdoista ottamalla yhteyttä Naked Prosthetics -yhtiöön.

Toiminnan muutokset

Jos havaitset laitteen toiminnassa muutoksia, lopeta aina laitteen käyttö ja ota yhteyttä klinikkaan.



Varoitus: Älä käytä laitetta, jos kosketus laitteen ja potilaan ihon välillä aiheuttaa kipua, liiallista hankausta tai verenvuotoa.

Vakavasta tapahtumasta ilmoittaminen

Kaikista laitteeseen liittyvistä vakavista tapahtumista on ilmoitettava valmistajalle ja asianomaisille viranomaisille.

Hävittäminen

Laite ja pakkaus on hävitettävä paikallisten tai kansallisten ympäristömääräysten mukaisesti.

Vastuu

Naked Prosthetics ei ota vastuuta seuraavista asioista:

- Laitetta ei ole huollettu käyttöohjeiden mukaisesti
- Laite on koottu käyttäen muiden valmistajien komponentteja
- Laitetta on käytetty vastoin suositeltuja käyttöolosuhteita, tarkoitettua käyttöä tai ympäristöä.

Lisätietoja on osoitteessa npdevices.com